




# Polizia Locale Sassari

COMUNE DI SASSARI  
COMANDO DI POLIZIA MUNICIPALE

**Report**  
**Attività**  
**2020**

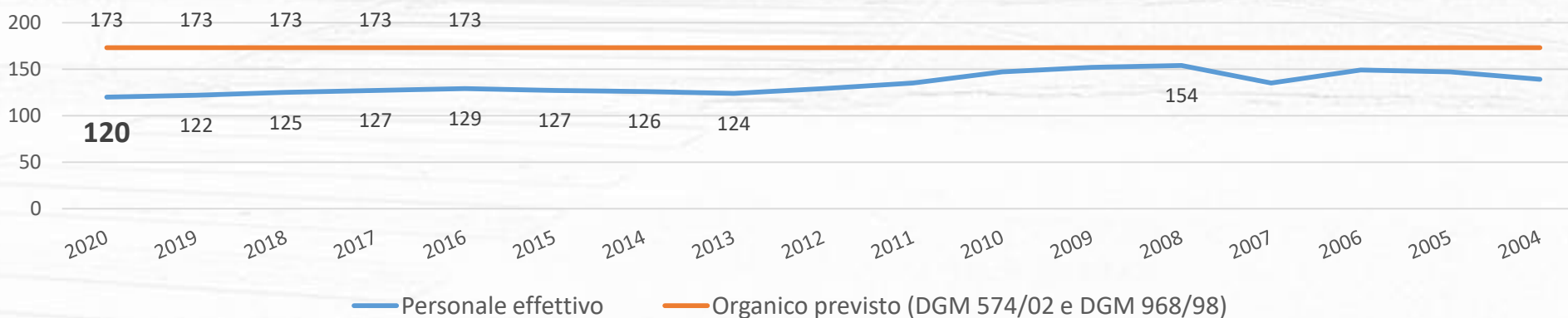


# Ufficio Personale e Servizi

PERSONALE IN SERVIZIO	2020	2019	2018	2017	2016	...	2008
COMANDANTE	1	1	1	1	1		1
VICE COMANDANTE	1	1	1	1	1		0
UFFICIALI DI POLIZIA MUNICIPALE	13	11	11	13	14		19
AGENTI DI POLIZIA MUNICIPALE	99	103	106	106	105		129
PERSONALE AMMINISTRATIVO	6	6	6	6	8		5
<b>TOTALE</b>	<b>120</b>	<b>122</b>	<b>125</b>	<b>127</b>	<b>129</b>		<b>154</b>

**AGENTI STAGIONALI:** *In media 10 unità nell'arco dell'intero anno*

**PROTEZIONE CIVILE:** *N° 1 Responsabile e 5 unità operative*



# Ufficio Polizia Giudiziaria

PRINCIPALI ATTI	2020		2019	2018	2017	2016
ART. 186 C.D.S. – GUIDA IN STATO DI EBBREZZA ALCOOLICA	33	- 33%	49	61	39	38
ART. 187 C.D.S. – GUIDA SOTTO L'EFFETTO DI SOSTANZE STUPEFACENTI	15		15	17	8	13
ART. 189 C.D.S. – FUGA / OMISSIONE DI SOCCORSO	2	- 95%	39	32	10	8
C.N.R – COMUNICAZIONE NOTIZIA DI REATO	271	+ 9,7%	247	225	226	177
ARRESTI	28	+ 3,7%	27	15	7	4
DENUNCIA DI FURTO O SMARRIMENTO	212	+ 12, %	188	169	76	15
DELEGA DI INDAGINE DEL PUBBLICO MINISTERO	230	+ 24,3%	185	155	130	146
ANNOTAZIONE ATTIVITÀ DI INDAGINE	47	- 11%	53	68	32	24
RITIRO PATENTE SCADUTA	24	- 33%	36	58	41	38
SEQUESTRI PENALI	131	+ 89,8%	69	31	23	37
RICHIESTA RAPPORTO INCIDENTE STRADALE	1437	- 2,5%	1.475	1.440	1.695	1.487
RICHIESTA COPIE RELAZIONE DI SERVIZIO	345	+ 67%	206	310	188	171
RINVENIMENTO E RESTITUZIONE OGGETTI	240	- 17%	290	442	280	322



# Nucleo investigativo in borghese

## Nucleo Cinofili

VIOLAZIONE	2020	2019
Arresti in flagranza di reato	18	6
Misure cautelari eseguite su ordine del GIP	7	10
Misure cautelari eseguite su ordine del Tribunale per i minori	1	7
CNR soggetti denunciati (maggioirenni)	115	36
CNR soggetti denunciati (minorenni)	11	20
Perquisizioni locali /personali effettuate	46	17
Segnalazioni quali consumatori di sostanza stupefacente (art.75)	16	13
Patenti ritirate (art.75)	1	1
Sanzioni elevate per vendita di alcolici a minori	1	3
Sostanze stupefacenti sequestrate	2.200 gr.	680 gr.
Sequestri penali	48	/
Denunce ricevute	70	/
Deleghe di indagine	15	/

# Principali Operazioni



## FURTI RIVESTIMENTI CABLAGGI ILLUMINAZIONE PUBBLICA

Nel mese di agosto hanno danneggiato l'impianto di illuminazione pubblica per asportare i rivestimenti in ottone del cablaggio del suddetto impianto, provocando lo spegnimento dell'illuminazione in diversi quartieri del centro storico (San Donato, sant'Apollinare, Arcivescovado) e un danno al comune stimabile in oltre venticinquemila euro.

Un'attività investigativa puntuale ed efficace, realizzata con l'attenzione dei sospetti che venivano intercettati mentre vendevano parte del materiale trafugato, consentiva di identificare i due responsabili della condotta criminosa i quali, su disposizione dell'Autorità Giudiziaria, venivano arrestati e condotti in carcere.



## FURTO CON STRATEGIA DEL FAGOTTO

Nel mese di dicembre una ragazza di origini bosniache ha avvicinato una coppia di anziani e, fingendo di chiedere l'elemosina, ha rubato dalla tasca dell'uomo il portafoglio contenente millequattrocento euro.

L'autrice del furto teneva nel braccio sinistro un fagotto con all'interno un neonato, ma l'avambraccio poteva liberamente muoversi tanto da consentirle di infilare la mano nella tasca del giubbotto dell'uomo anziano.

Le indagini, avviate immediatamente, hanno permesso di identificare la donna responsabile della condotta criminosa e di attribuirle un altro furto, perpetrato con le stesse modalità alcuni mesi prima, ai danni di un altro soggetto.



# Principali Operazioni



## FURTO E INDEBITO UTILIZZO DI CARTE DI CREDITO

La presenza in piazza Castello della stazione mobile ha permesso alla vittima del furto di uno zaino custodito all'interno del proprio veicolo di denunciare il fatto immediatamente.

L'uomo teneva nello zaino rubatogli alcune carte di credito: attraverso i messaggi ricevuti sul suo cellulare riscontrava che le stesse venivano utilizzate per effettuare acquisti in due esercizi commerciali ubicati in centro. Gli agenti intercettavano l'autore del furto in piazza Azuni mentre usciva da un negozio con alcuni capi di abbigliamento sportivo appena acquistati.

L'uomo veniva arrestato in flagranza di reato per furto e per indebito utilizzo di carte di credito.



## FURTI SERIALI ALL'INTERNO DI CENTRI COMMERCIALI

Il direttore di una media struttura di vendita segnalava un uomo resosi responsabile del furto di numerose confezioni di profumo. Gli agenti individuavano il giovane in viale Italia, mentre scappava in direzione del centro storico; bloccato nei pressi dei giardini di via Tavolara, veniva trovato in possesso di una borsa schermata con all'interno cinque confezioni di profumo rubate poco prima. Il giovane veniva tratto in arresto.

Con modalità speculari altri due soggetti, in un'unica circostanza, rubavano alcune confezioni di profumo nella stessa struttura commerciale; intercettati dagli agenti, veniva individuata la loro abitazione al cui interno veniva rinvenuta refurtiva per un valore superiore ai duemila euro. Nel 2020 sono stati denunciati/arrestati i responsabili di 75 furti perpetrati all'interno di esercizi commerciali.



# Principali Operazioni



## DETEZIONE AI FINI DI SPACCIO DI 2KG DI SOSTANZA STUPEFACENTE

L'attività investigativa rivolta a reprimere lo spaccio di sostanze stupefacenti ha permesso di trarre in arresto un uomo, noto alle forze di polizia per precedenti specifici.

L'uomo è stato arrestato in flagranza di reato nel mese di maggio mentre cedeva sostanza stupefacente ad alcuni giovanissimi all'interno dei giardini pubblici di via Tavolara; nella successiva perquisizione domiciliare sono stati rinvenuti nascosti nel doppiofondo di una cassettera 500 grammi di sostanza stupefacente.

Lo stesso uomo è stato arrestato in ottobre: nella circostanza gli agenti hanno rinvenuto nella sua abitazione oltre 1 kg. di sostanza stupefacente.



## CONDOTTE PERSECUTORIE

Su disposizione dell'A.G. veniva accompagnato nel carcere di Bancali un uomo resosi responsabile di condotte persecutorie nei confronti della compagna e di evasione dalla misura degli arresti domiciliari. La vicenda si sviluppava nell'area di via delle Conce, scelta come luogo abituale di ritrovo da un gruppo di persone dedite al consumo di alcol.

Numerose segnalazioni ed alcune denunce hanno permesso agli agenti di documentare violenze e maltrattamenti perpetrati dall'uomo nei confronti della compagna, costretta in più occasioni a ricorrere alle cure mediche per la gravità delle lesioni subite. L'uomo, già agli arresti domiciliari, evadeva tre volte reiterando le suddette condotte criminose; veniva attivato il 'codice rosso' per fornire supporto psicologico alla donna.



# Principali Operazioni



## CODICE ROSSO

Alla conclusione di un'articolata attività di indagine, avviata su denuncia di violenza sessuale e atti persecutori sporta da una giovane, veniva applicata la misura cautelare degli arresti domiciliari nei confronti di un uomo.

Gli agenti trovavano la vittima per strada in evidente stato confusionale e da quel momento si sviluppava una complessa attività investigativa rivolta all'accertamento dei fatti denunciati dalla vittima.

La giovane veniva inserita in un percorso di supporto psicologico all'interno del c.d. 'codice rosso'.





# Ufficio Infortunistica Stradale

COMUNE DI SASSARI  
COMANDO DI POLIZIA MUNICIPALE

## INCIDENTI STRADALI RILEVATI DALLA POLIZIA LOCALE

	2020	2019	2018	2017
CON LESIONI	<b>283</b> 39,14%	396	430	429
CON SOLI DANNI	<b>437</b> 60,44%	606	511	468
MORTALI	<b>3 (3)</b> 0,42%	8 (6)	7 (3)	7 (4)
<b>TOTALI</b>	<b>723</b> - 28,2%	<b>1.008</b>	<b>944</b>	<b>901</b>

\* Rilevati dalla Polizia Locale di Sassari

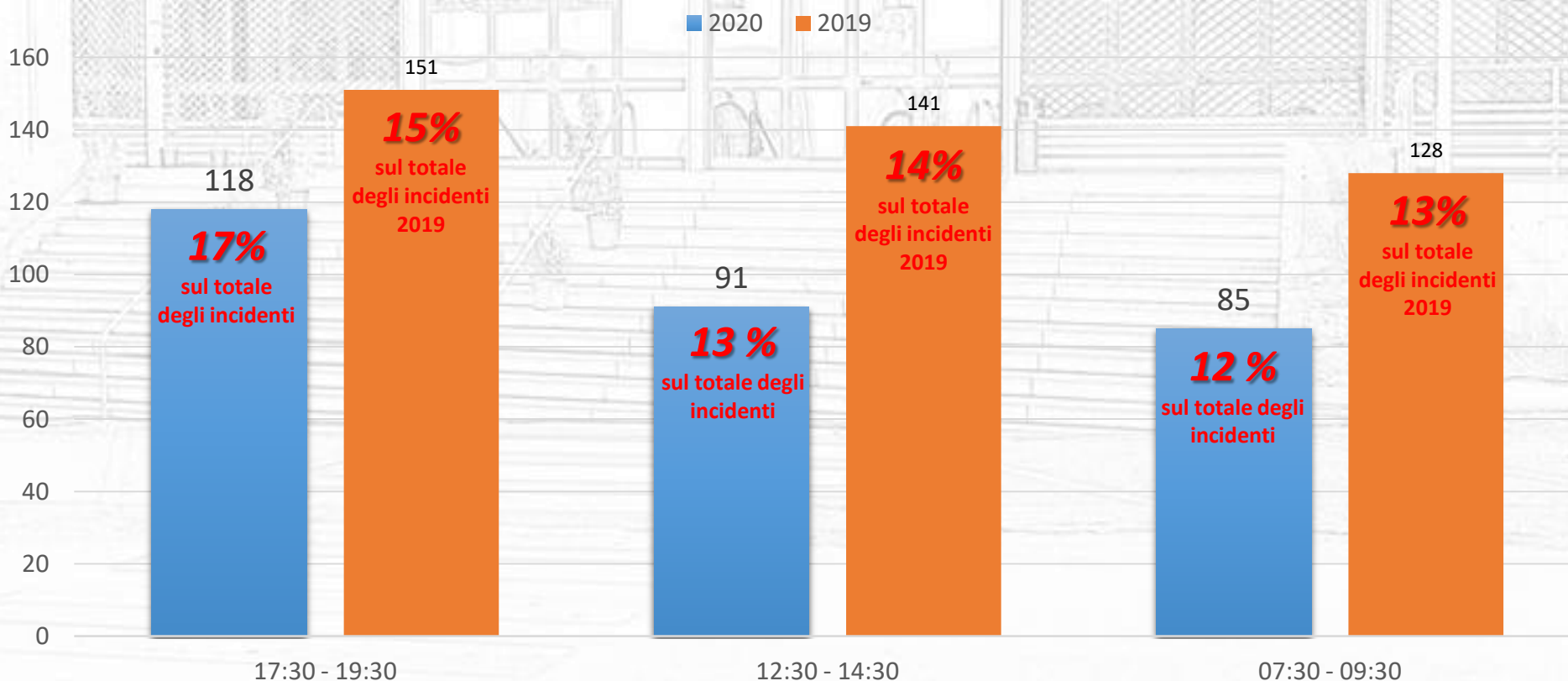
Nel 2020, si sono verificati in totale **3** decessi a causa di incidenti stradali registratisi nel territorio comunale, il dato è in diminuzione rispetto all'anno precedente **- 62,5%**.

La Polizia Locale rileva circa il **90%** del totale dei sinistri che si verificano nel territorio comunale.



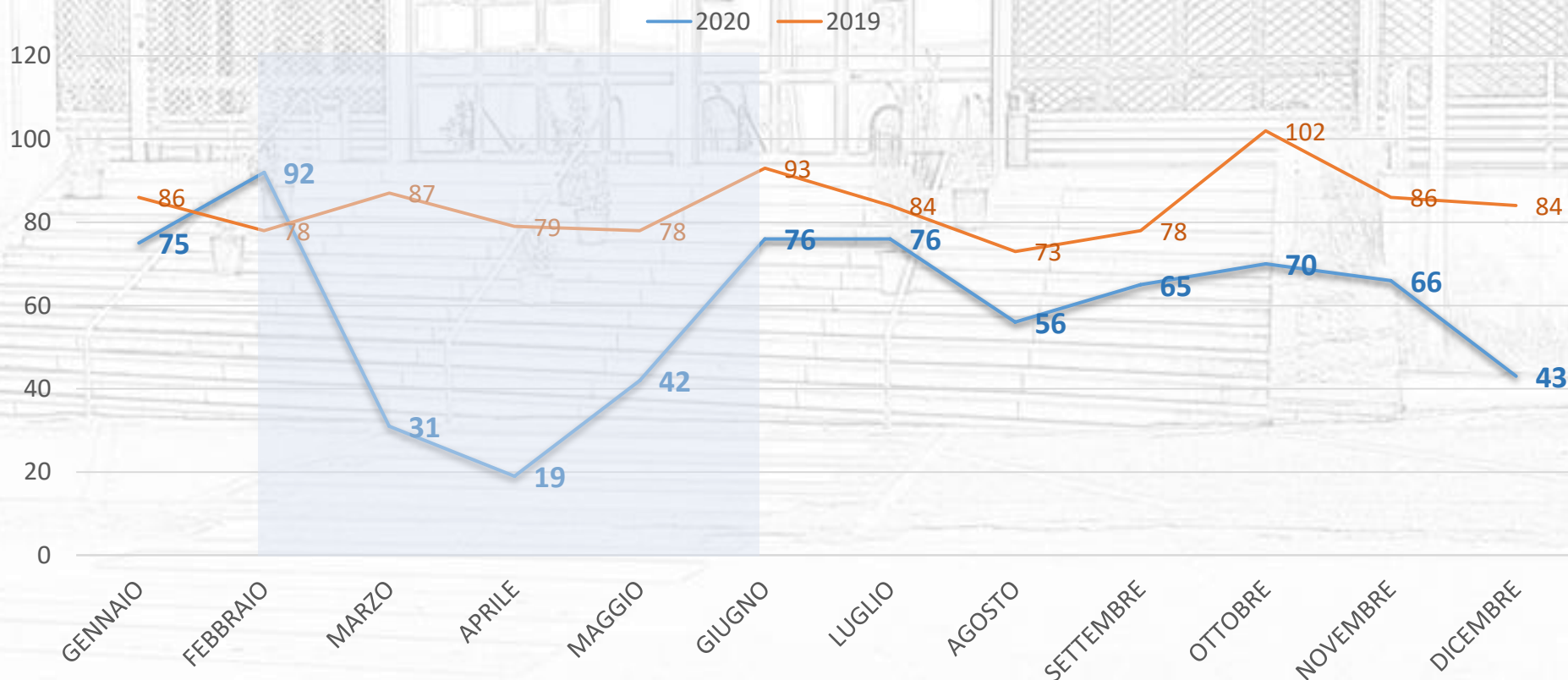
# Ufficio Infortunistica Stradale

## Incidenti per fascia oraria



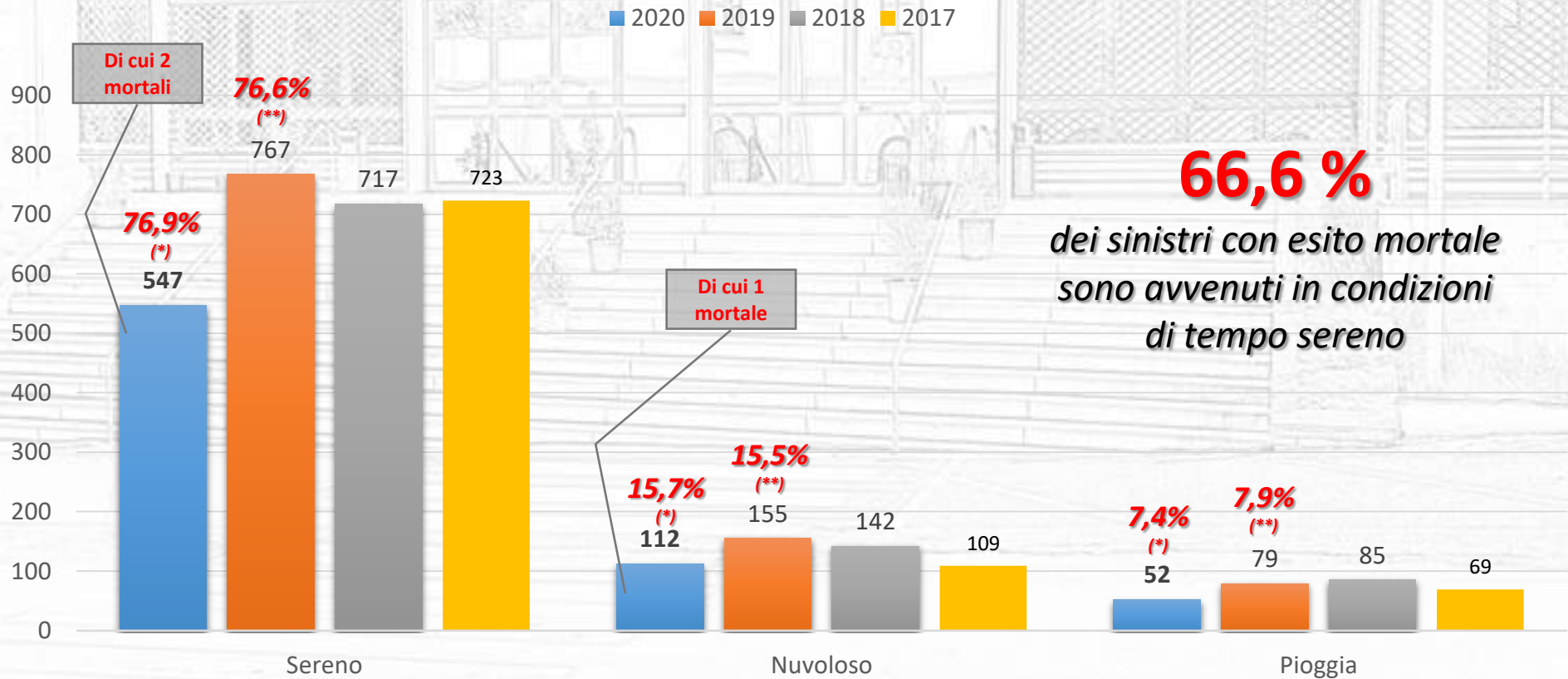
# Ufficio Infortunistica Stradale

## Incidenti per mese



# Ufficio Infortunistica Stradale

## Incidenti per condizioni metereologiche



(\*) percentuale sul totale degli incidenti rilevati

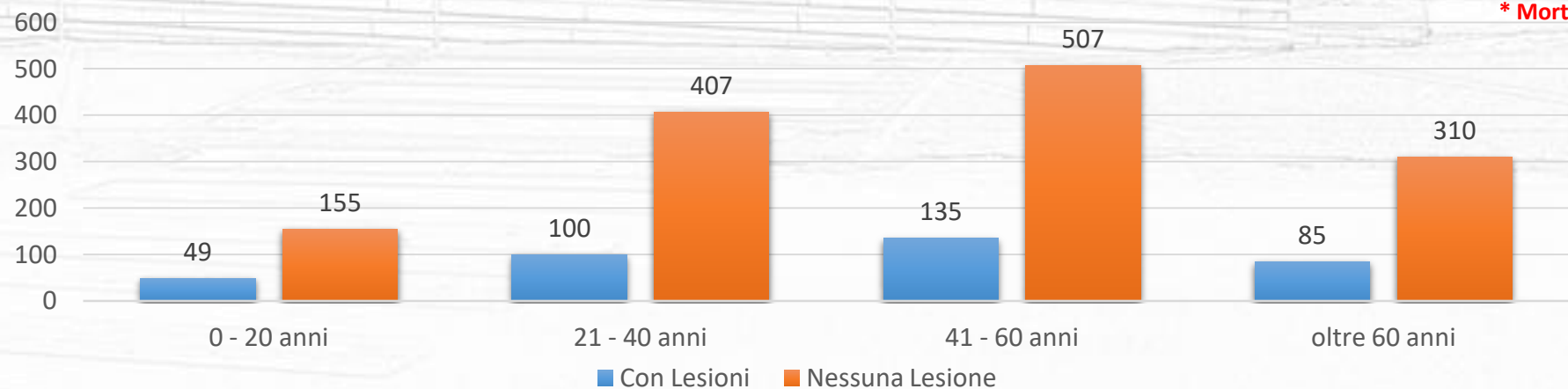
(\*\*) percentuale sul totale degli incidenti rilevati 2019



# Ufficio Infortunistica Stradale

COMUNE DI SASSARI  
COMANDO DI POLIZIA MUNICIPALE

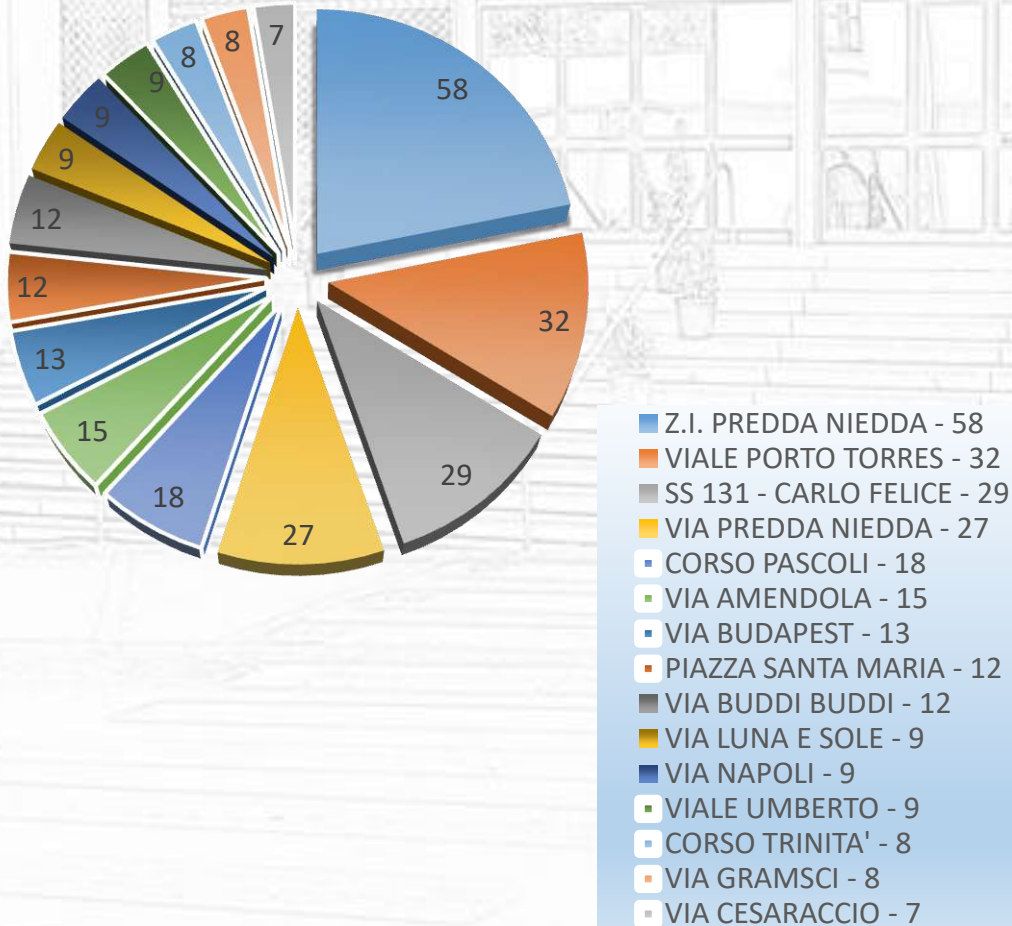
PERSONE COINVOLTE IN INCIDENTE PER FASCE D'ETÀ (SU UN TOTALE DI 711 SINISTRI RILEVATI)	2020			2019				
	CON LESIONI	NESSUNA LESIONE	TOTALE	CON LESIONI	NESSUNA LESIONE	TOTALE		
0 – 20 ANNI	-40%	49 (*1) 13%	155	204	11%	88 15%	255	343
21 – 40 ANNI	-35%	100 27%	407	507	29%	184 32%	596	780
41 – 60 ANNI	-33%	135 37%	507	642	37%	187 33%	772	959
OLTRE I 60 ANNI	-27%	85 (*2) 23%	310	395	23%	116 20%	432	548
<b>TOTALI</b>		369	1379	1748		575	2.055	2.630



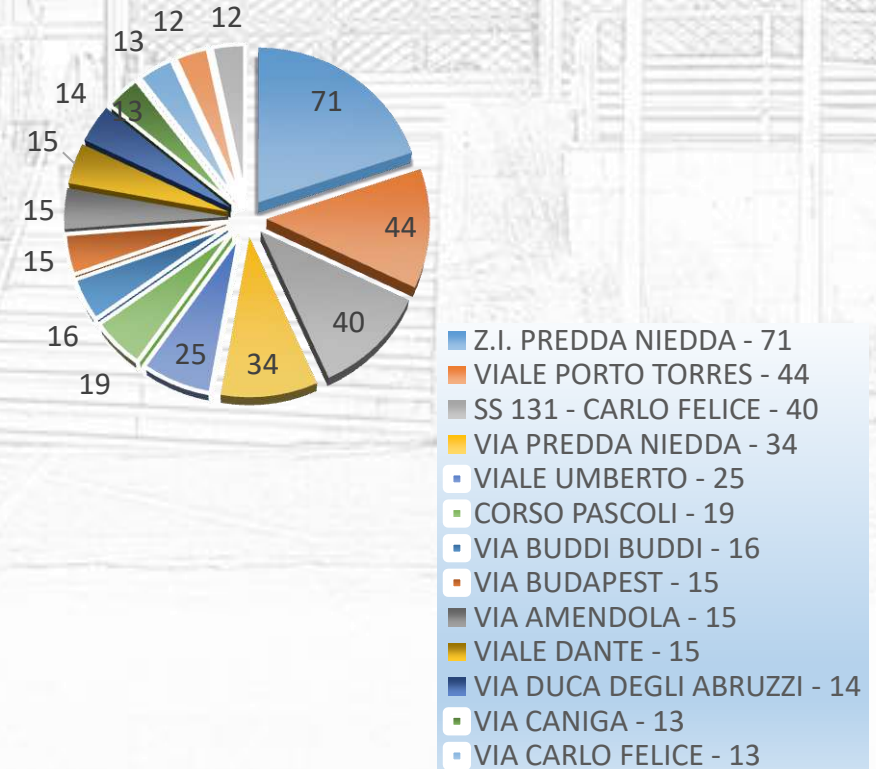
# Ufficio

## Infortunistica Stradale

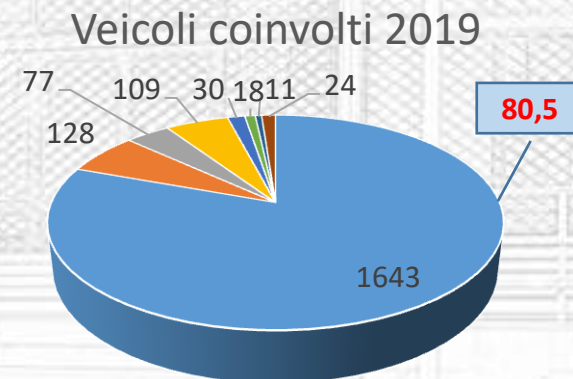
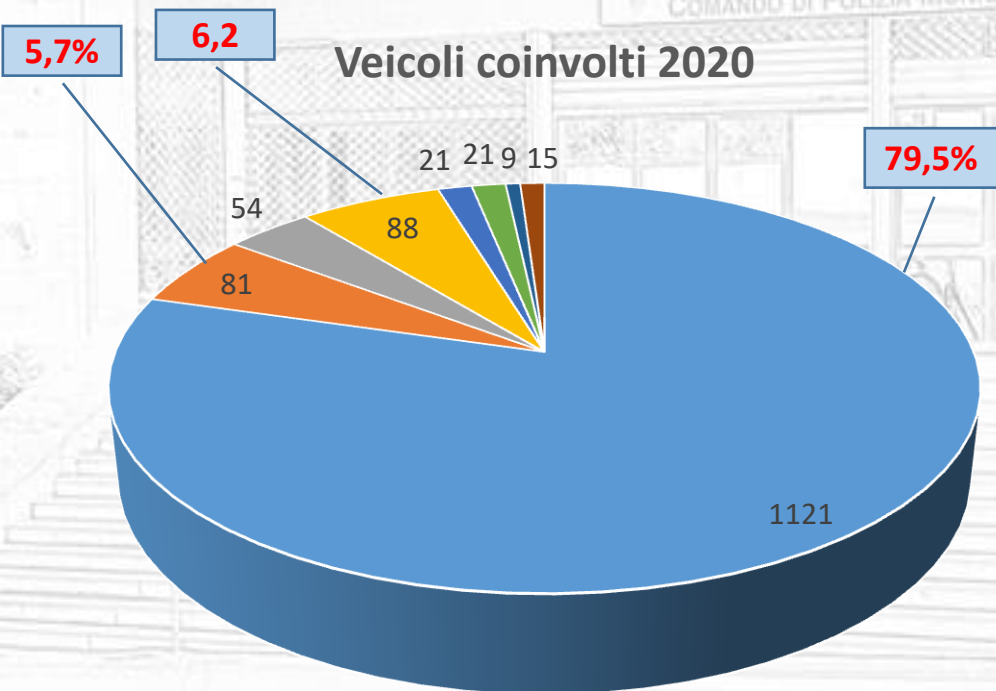
Strade con il maggior numero di incidenti – Anno 2020



Strade con il maggior numero di incidenti – Anno 2019



# Ufficio Infortunistica Stradale



- Autovettura - 1643
- Motociclo - 128
- Pedone - 77
- Autocarro - 109
- Autobus - 30
- Ciclomotore - 18

- Autovettura - 1121
- Motociclo - 81
- Pedone - 54
- Autocarro - 88
- Autobus - 21
- Ciclomotore - 21
- Bicletta - 9
- Altro - 15

**TOTALE 1410**

	2020	2019	2018	2017	2016
Pedoni coinvolti	54	77	84	93	94
% sul totale dei sinistri con lesioni	19,1 %	17,5 %	19,5 %	21,7 %	23,3 %



# Ufficio Infortunistica Stradale

COMUNE DI SASSARI  
COMANDO DI POLIZIA MUNICIPALE

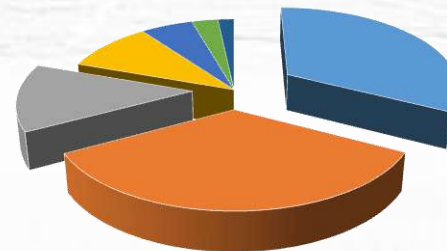
## LE INFRAZIONI AL CDS CAUSA DI INCIDENTE STRADALE

VIOLAZIONE	2020			2019		2018	2017
	Numero	Variazione	Percentuale	Numero	Percentuale	Numero	Numero
GUIDA DISTRATTA	153	(- 1,1%)	32,6% DEL TOTALE	217	33,7%	187	148
PRECEDENZA	162	(+ 3%)	34,5% DEL TOTALE	203	31,5%	177	182
CAMBIAMENTO DI DIREZIONE	62	(+ 1,2%)	13,2% DEL TOTALE	78	12%	67	46
ALTERAZIONE PSICOFISICA	45	(- 0,2%)	9,6% DEL TOTALE	63	9,8%	77	47
PRECEDENZA AI PEDONI	26	(+ 0,3%)	5,6% DEL TOTALE	34	5,3%	38	34
DISTANZA DI SICUREZZA	13	(- 2,6%)	2,7% DEL TOTALE	34	5,3%	34	28
PRECEDENZA IN RETROMARCIA	8	(- 0,6%)	1,8% DEL TOTALE	15	2,4%	15	21

**48 %**

*pedoni senza  
responsabilità nel  
sinistro*

- GUIDA DISTRATTA
- PRECEDENZA
- CAMBIAMENTO DI DIREZIONE
- ALTERAZIONE PSICOFISICA
- PRECEDENZA AI PEDONI
- DISTANZA DI SICUREZZA
- PRECEDENZA IN RETROMARCIA



**22,2 %**

*pedoni con  
responsabilità nel  
sinistro*



# Smartphone zombie



	2020	2019	2018	2017
Pedoni coinvolti	54	77	84	93
% sul totale dei sinistri con lesioni	19,1%	17,5 %	19,5 %	21,7 %

*Dal 2016 al 2020 **-42%**  
di pedoni coinvolti in  
sinistri stradali*

Art. 190 C.d.S. : Comportamento dei pedoni.

Comma 2°: I pedoni, per attraversare la carreggiata, devono servirsi degli attraversamenti pedonali, dei sottopassaggi e dei sovrappassaggi. Quando questi non esistono, o distano più di cento metri dal punto di attraversamento, i pedoni possono attraversare la carreggiata solo in senso perpendicolare, con l'attenzione necessaria ad evitare situazioni di pericolo per sé o per altri.

## Elevate n°38 sanzioni



Controllo  
del  
territorio in  
orario  
notturno

**106**  
Servizi  
notturni  
effettuati

Orario  
22 – 04  
23 – 05

**27**  
incidenti  
rilevati  
in orario  
notturno



# Ufficio

## Polizia Ecologica e Nucleo S.A.P.R.

ATTIVITÀ SVOLTA	2020	2019	2018	2017	2016
SOPRALLUOGHI AMBIENTALI	4660 - 5,2%	4.920	4.200	3.468	2.716
C.N.R.	31 - 20,5%	39	17	15	14
DELEGHE AUTORITÀ GIUDIZIARIA	44 - 12%	50	63	38	53
VERBALI IN MATERIA AMBIENTALE	411 + 133%	112	142	194	120
SEQUESTRI	51 + 750%	6	6	11	9
RILIEVI FONOMETRICI	6 - 71,4%	21	17	9	2
PERSONE DENUNCIATE	69 + 13%	61	34	36	39
ESPOSTI E RICHIESTE PROVENIENTI DA PRIVATI CITTADINI	254 + 3%	246	186	173	102
ATTIVITÀ SAPR – DRONE	175 + 1067%	15	19	/	/
ESPOSTI E SEGNALAZIONI RELATIVE AD ANIMALI	57 + 7,5%	53	69	/	/



# Polizia Ecologica



**Campo  
nomadi**

Denunciate 6 persone per trasporti illecito di rifiuti, realizzazione e gestione di discarica abusiva, combustione di rifiuti e inquinamento ambientale.  
Sequestrati n.5 autocarri che venivano utilizzati per l'attività criminosa.



**Discarica  
Tana di lu  
mazzone**

Sottoposta a sequestro unitamente a ben 41 veicoli catalogati come rifiuti.  
Denunciato il responsabile dell'attività.



**Discarica  
La Landrigga**

Denunciate due persone per smaltimento illecito di rifiuti attraverso combustione, stoccaggio illecito e deposito incontrollato di rifiuti.

# Polizia Ecologica



**Viottolo  
San Lorenzo**

Denunciati i responsabili dell'abbandono di n.392 estintori.



**Fotrappole**

Dal mese di giugno sono attive n.5 fototrappole per il contrasto agli illeciti ambientali.  
Elevate 147 sanzioni.



**Tana di lu  
mazzeni**

Denunciato il proprietario di un terreno al cui interno venivano coltivate piante di marijuana.



**COVID 19**

Durante tutto il periodo dell'emergenza COVID-19 sono state eseguite 155 missioni di volo S.A.P.R..



# Ufficio Polizia Commerciale

ATTIVITÀ SVOLTA	2020	2019	2018	2017	2016
SANZIONI PER VIOLAZIONI ALLE NORME SUL COMMERCIO	58	57	80	54	75
SANZIONI PER AFFISSIONI ABUSIVE	0	14	6	26	30
CONTROLLI SALE SLOT (22 SANZIONI)	11	130	257	/	/
PROVVEDIMENTI DI CHIUSURA (Sale slot, occupazione suolo pubblico)	34	22	24	16	0
COMUNICAZIONE INIZIO / FINE ATTIVITÀ / SORVEGLIABILITÀ	138	130	102	65	116
SOPRALLUOGHI PER OCCUPAZIONE SUOLO PUBBLICO	230	107	132	88	44
SEQUESTRI DI MERCE	3	1	4	12	7
CONTROLLI IN PUBBLICI ESERCIZI	120	98	120	131	112
CONTROLLI DI STRUTTURE RICETTIVE	9	1	4	2	52
CONTROLLI SU ATTIVITÀ AMBULANTI (10632 PRESENZE MERCATI RIONALI)	348	561	547	575	676
CONTROLLI DI CIRCOLI PRIVATI	12	29	18	31	43
CONTROLLI SU ESERCIZI COMMERCIALI E ATTIVITÀ ARTIGIANALI	30	14	20	31	58
C.N.R.	4	11	15	1	1
ESPOSTI E RICHIESTE PROVENIENTI DA PRIVATI CITTADINI	18	22	16	13	12

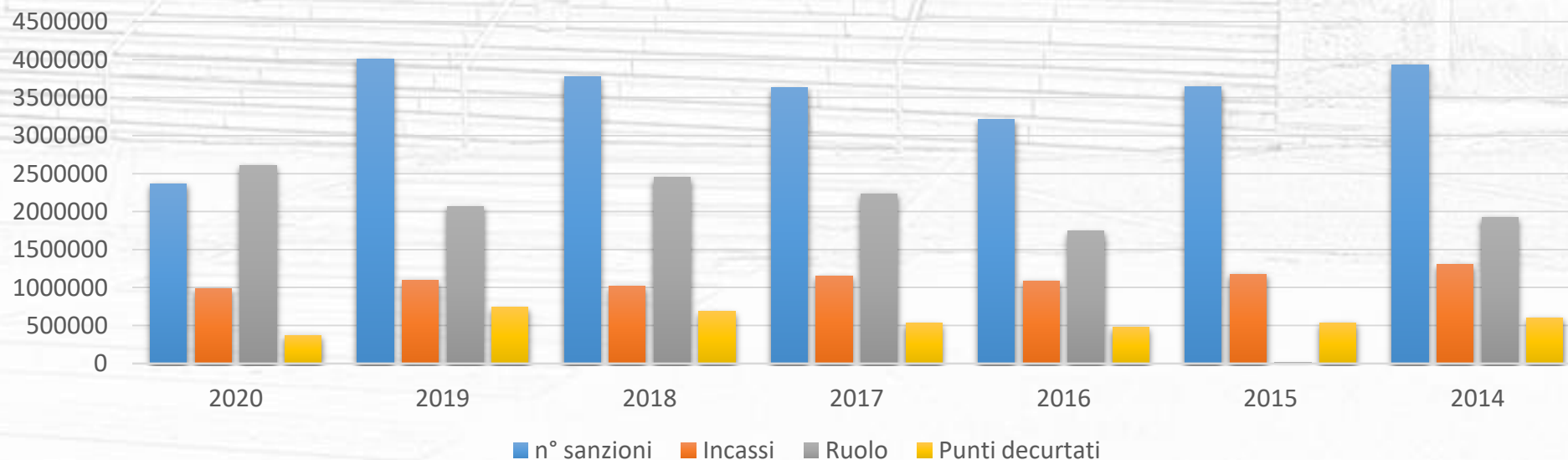


# Ufficio Polizia Edilizia

ATTIVITÀ SVOLTA	2020	2019	2018	2017	2016
SOPRALLUOGHI NEI CANTIERI	127 -29%	179	183	239	230
C.N.R.	11 -74%	42	30	28	23
DELEGHE AUTORITÀ GIUDIZIARIA	26 -49%	51	47	45	61
VIOLAZIONI AMMINISTRATIVE CONTESTATE	7 -53%	15	30	24	22
PERSONE DENUNCIATE	16 -72%	58	45	52	33
ACCERTAMENTI SU ORDINANZE DI DEMOLIZIONE	25 +39%	18	24	45	38
SEQUESTRI	1 -75%	4	2	1	2
ESPOSTI E RICHIESTE PROVENIENTI DA PRIVATI CITTADINI	58 -25%	77	80	92	53

# Ufficio Sanzioni

ATTI	2020		2019	2018	2017	2016
SANZIONI AL C. D. S.	23.648	-41%	40.106	39.719	36.275	32.146
PUNTI DECURTATI	3.710	-50%	7.413	6.849	5.307	4.786
IMPORTI A RUOLO	€ 2.611.989	+26%	€ 2.068.182	€ 2.447.931	€ 2.233.065	€ 1.745.618
TOTALE INCASSATO	€ 979.427	-10%	€ 1.094.074	€ 1.018.030	€ 1.151.656	€ 1.086.865





# Ufficio Sanzioni

Area Amministrativa  
Servizio Amministrativo

<b>VIOLAZIONE</b>	<b>2020</b>	<b>2019</b>	<b>2018</b>
ART. 7 – DIVIETO DI FERMATA/SOSTA	5.135	6.772	6.660
ART. 80 – OMESSA REVISIONE DEL VEICOLO	48	223	170
ART. 116 – GUIDA SENZA PATENTE	7	17	30
ART. 126 - PATENTE SCADUTA	26	39	63
ART. 142 – ECCESSO DI VELOCITÀ	192	0	59
ART. 158 – SOSTA SU MARCIAPIEDE	1.595	2.076	2.398
ART. 158 – SOSTA IN PROSSIMITÀ/CORRISPONDENZA DELL'INCROCIO	1.670	1.743	1.894
ART. 158 – SOSTA SU ATTRAVERSAMENTO PEDONALE	1.093	1.121	1.289
ART. 158 – SOSTA SU STALLO RISERVATO INVALIDI	355	406	468
ART. 173 – UTILIZZO TELEFONO DURANTE LA GUIDA	105	467	447
ART. 172 – UTILIZZO CINTURE DI SICUREZZA	50	191	235
ART. 180 – POSSESSO DOCUMENTI DI CIRCOLAZIONE	57	119	136
ART. 190 – COMPORTAMENTO DEI PEDONI	38	134	152
ART. 193 – COPERTURA ASSICURATIVA	27	82	77



# Nucleo Prossimità e Stazione Mobile Piazza Castello

<b>INTERVENTI</b>	<b>2020</b>	<b>2019</b>	<b>2018</b>	<b>INTERVENTI</b>	<b>2020</b>	<b>2019</b>	<b>2018</b>
CODICE DELLA STRADA	864	988	1.557	NOTIFICA ORD. 80/2016	76	110	49
SANZIONI CODICE DELLA STRADA	1494	1.852	1.347	ATTI DI POLIZIA GIUDIZIARIA	143	121	113
DISAGIO SOCIALE	84	40	156	RELAZIONI DI SERVIZIO	113	67	78
DECORO URBANO	192	265	319	SEGNALAZIONI	217	132	227
ESPOSTI	26	42	24	SICUREZZA URBANA	308	112	80
INFORMAZIONI	3508	2.307	1.367	SUOLO PUBBLICO	67	33	51
INFORTUNISTICA	3	7	3	VARIE	398	287	561
MANIFESTAZIONI	22	75	46	VIABILITÀ SCOLASTICA	79	135	293

# Nucleo Prossimità e Stazione Mobile Via Tavolara

<b>INTERVENTI</b>	<b>2020</b>	<b>2019</b>	<b>INTERVENTI</b>	<b>2020</b>	<b>2019</b>
CODICE DELLA STRADA	169	434	NOTIFICA ORD. 80/2016	0	0
SANZIONI CODICE DELLA STRADA	347	979	ATTI DI POLIZIA GIUDIZIARIA	32	63
DISAGIO SOCIALE	36	27	RELAZIONI DI SERVIZIO	24	31
DECORO URBANO	54	62	SEGNALAZIONI	46	76
ESPOSTI	0	0	SICUREZZA URBANA	228	236
INFORMAZIONI	1043	1.538	SUOLO PUBBLICO	18	7
INFORTUNISTICA	3	0	VARIE	67	61
MANIFESTAZIONI	6	11	VIABILITÀ SCOLASTICA	59	151

# Nucleo Prossimità e Stazione Mobile C.so Vittorio Emanuele II

*OPERATIVO dal dicembre 2020*

<b>INTERVENTI</b>	<b>2020</b>	<b>INTERVENTI</b>	<b>2020</b>
CODICE DELLA STRADA	70	NOTIFICA ORD. 80/2016	0
SANZIONI CODICE DELLA STRADA	35	ATTI DI POLIZIA GIUDIZIARIA	5
DISAGIO SOCIALE	4	RELAZIONI DI SERVIZIO	5
DECORO URBANO	8	SEGNALAZIONI	6
ESPOSTI	0	SICUREZZA URBANA	85
INFORMAZIONI	8	SUOLO PUBBLICO	0
INFORTUNISTICA	0	VARIE	48
MANIFESTAZIONI	3	VIABILITÀ SCOLASTICA	23
COMMERCIO	31		

# Nucleo

## Pronto Intervento

### Li Punti – Latte Dolce - Agro

Attività amministrativa e operativa	2020	2019	2018	2017
Unita in media all'anno	11	9	10	10
Incidenti rilevati	127	177	154	119
Violazioni C.d.S.	437	837	753	424
Manifestazioni pubbliche	14	58	41	55
T.S.O.	2	9	13	9
Occupazioni abusive	40	19	20	15
Accertamenti e notifiche	1200	1.732	1.820	1.868
Interventi per maltrattamento animali	28	17	29	14
Presidi di vigilanza scolastica	140	367	367	327
Presidi di vigilanza presso i litorali	38	81	63	49
Disturbo quiete pubblica	29	/	/	/
Accertamenti ambientali	152	/	/	/
Apertura uffici borgate	72 gg.	/	/	/
Controllo territorio e vigilanza dinamica	231	/	/	/

# Ufficio Centrale Operativa

INTERVENTI	2020	2019	2018	2017	2016
REGISTRAZIONI NEL BROGLIACCIO ATTIVITÀ	<b>38.846</b>	21.397	22.519	21.206	19.528
INTERVENTI ESEGUITI	<b>37.606 (96.8%)</b>	19.767	21.395	18.191	17.784

**Principali interventi:**

Segnalazioni per intralcio veicolare	3.194
Richieste varie di pronto intervento	6.661
Segnalazioni anomalie della sede stradale, danneggiamento auto e cadute pedoni	323+228
Posti di controllo	589
Interventi di Polizia Giudiziaria o di Pubblica Sicurezza	433
Presidio Giardini Pubblici e interventi / controlli presso i centri Caritas	49
Interventi per occupazione abusiva di case popolari	44
Controlli presso il campo nomadi	13
Segnalazione e rinvenimento cani randagi e/o pericolosi	361
Segnalazione perdite d'acqua	76
Esecuzione Ordinanza T.S.O.	45
Segnalazione lavori rumorosi e disturbo alla pubblica quiete	441
Richieste informazioni per COVID e DPCM	18.893



# Servizio Front Office

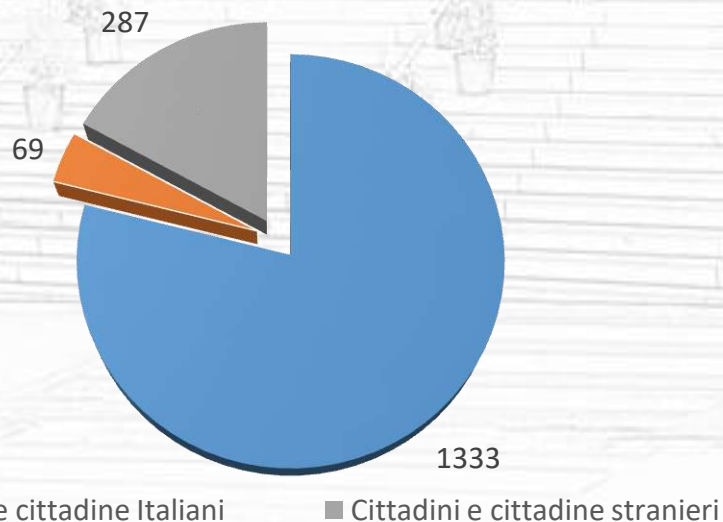
ATTIVITÀ	2020	2019	2018	2017	2016	2015
UTENTI RICEVUTI	2187 -64%	6.087	5.045	5.654	4.930	5.541
UTENTI TELEFONICI	6650 +682%	850	980	1.700	1.450	1.563
CONSEGNA FOGLI CACCIA	1420 -6%	1.504	1.445	1.420	767	1.507
RILASCIO TESSERINI REGIONALI CACCIA	198 -23%	258	267	64	252	305
RILASCIO NULLA OSTA PER MANIFESTAZIONI E PROCESSIONI	48 -68%	150	126	166	120	46



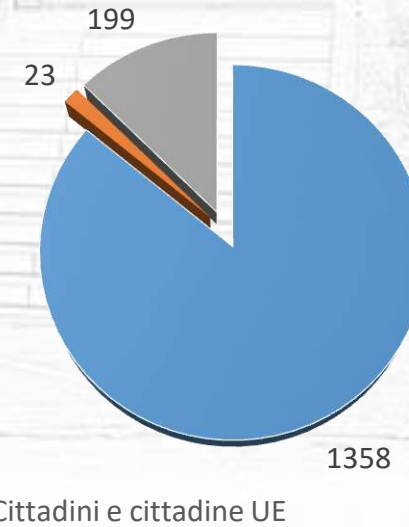
# Ufficio Informatore

ATTI	2020	2019	2018	2017	2016
ACCERTAMENTI (Anagrafici, Politiche abitative e A.R.E.A., Notifiche Atti, richiesti da altri Comuni)	6004 <b>+8%</b>	5.563	4.224	5.454	4.071

*Immigrati 1635*



*Emigrati 1533*



Saldo: **-25** Italiani **+46** Unione Europea **+81** stranieri - **TOTALE +102**

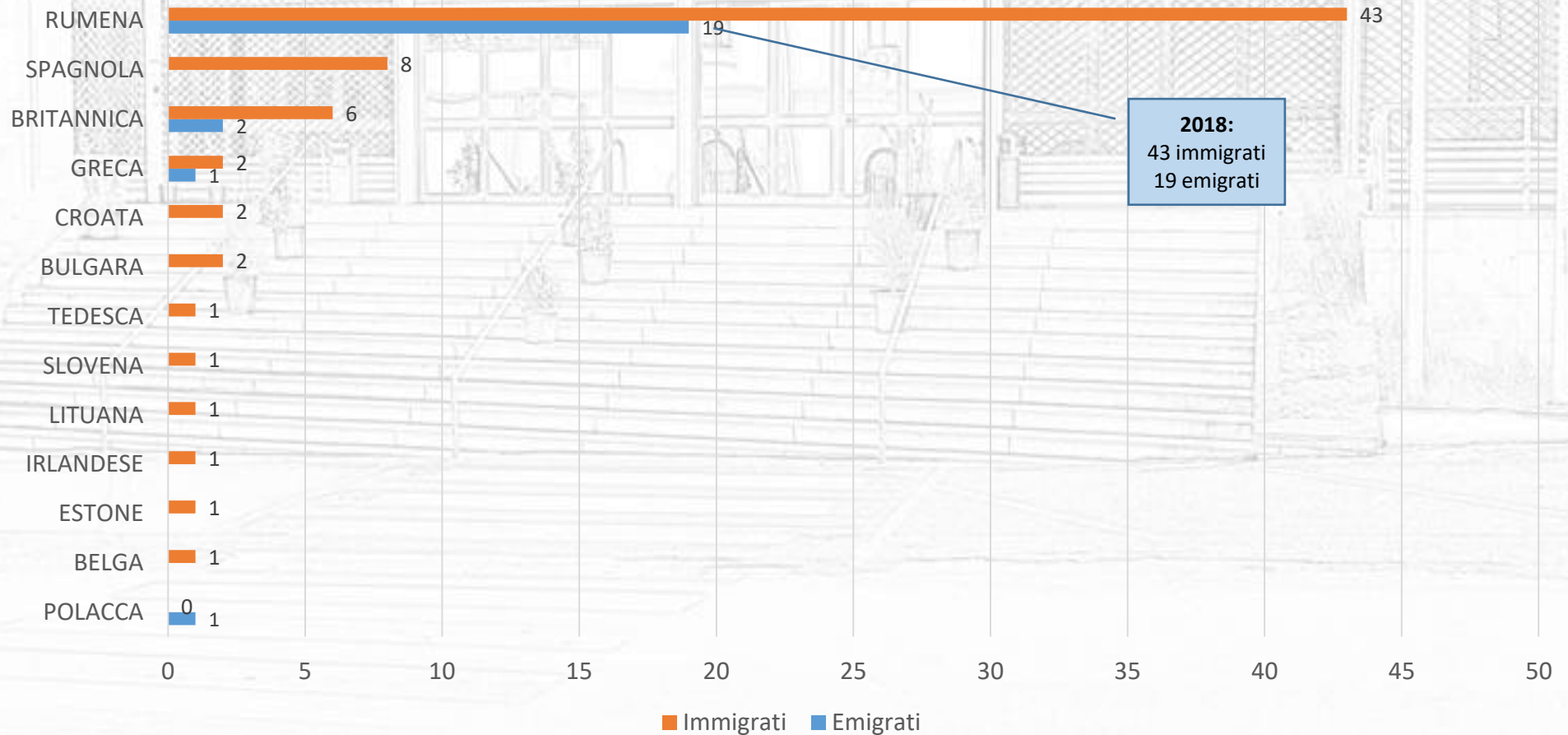
Dati soggetti ad aggiustamenti





# Ufficio Informatori

## Cittadini e cittadine dell'Unione Europea per nazionalità

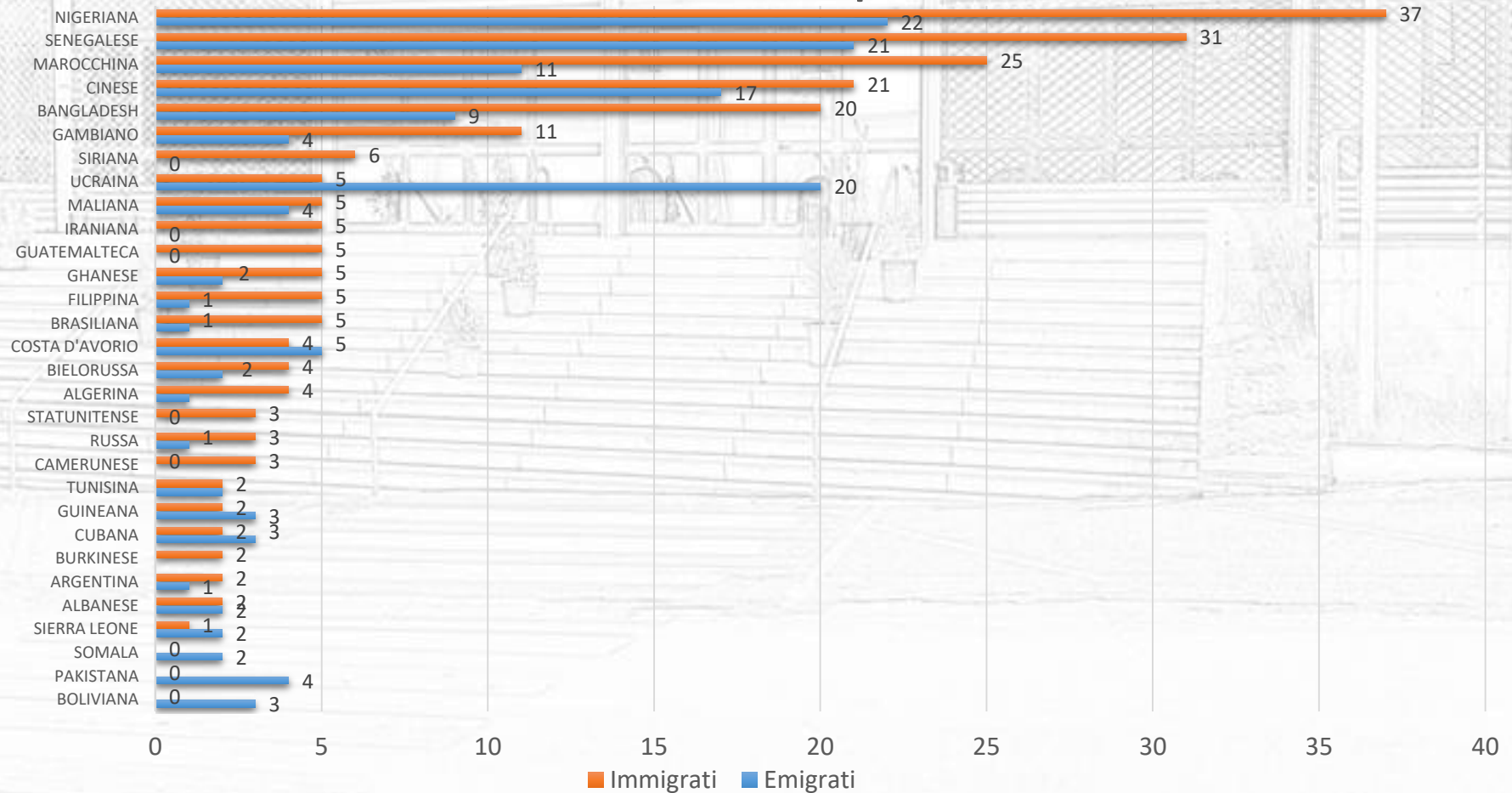


Dati soggetti ad aggiustamenti



# Ufficio Informatori

## Cittadini e cittadine straniere per nazionalità



Dati soggetti ad aggiustamenti



# Ufficio

## Sequestri e Rimozioni

PROVVEDIMENTO	GIACENTI	RESTITUITE O ROTTAMATE	AFFIDATE	TOTALE 2020	2019	2018	2017
STATI ABBANDONO	43	46	5	94	110	127	130
FERMI E SEQUESTRI AMMINISTRATIVI	14	23	23	60	90	88	116
RECUPERI INCIDENTE	2	19	0	21	29	27	21
RECUPERI GENERICI	0	3	0	3	17	5	13
RIMOZIONI C.D.S.	32	1894	0	1926	2.759	2.635	2.932
VEICOLI MAI RITIRATI (DPR 189/01)	0	65	0	65	287	310	267
SEQUESTRI PENALI	8	1	3	12	20	47	13

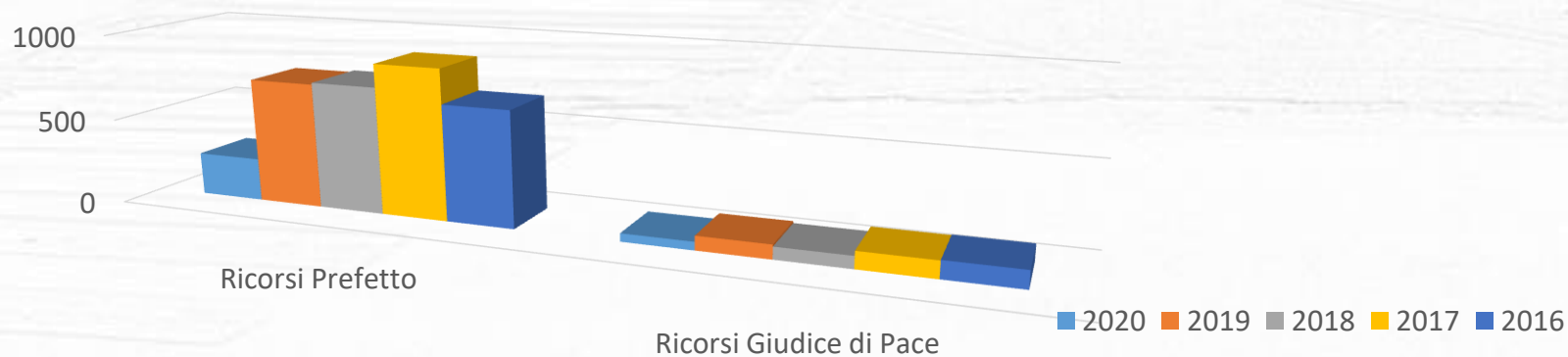
**TOTALE VEICOLI RIMOSSI 1.926**



# Ufficio

## Contenzioso e Depenalizzazioni

ATTI	2020	2019	2018	2017	2016
RICORSI IN PREFETTURA	250	731	742	878	676
ORDINANZE PREFETTURA	84	94	223	147	453
RICORSI G.D.P.	48	82	71	98	101
PRIME UDIENZE G.D.P.	185	77	46	80	79
SENTENZE G.D.P.	33	55	44	50	42
ISTANZE DI AUTOTUTELA	275	415	462	318	431
<b>TOTALE</b>	<b>875</b>	<b>1.454</b>	<b>1.588</b>	<b>1.571</b>	<b>1.782</b>



# I Servizi Operativi Istituzionali



## Pronto Intervento e Motociclisti

30 unità/giorno in orario 7:30 – 24:00  
365 giorni l'anno



## Nucleo S.A.P.R. Sistemi Aeromobili a Pilotaggio Remoto

6 operatori abilitati



## Servizio in borghese

6 unità/giorno in orario 7:30 22:00  
365 giorni l'anno



## Vigilanza Mercato Civico e Palazzo Ducale

1 unità/giorno in orario 7:30 – 13:30  
301 giorni l'anno



## Unità Cinofila

2 unità/giorno in orario 7:45 – 13:45 e 16:00 – 22:00  
365 giorni l'anno



## Velocipedi

4 unità/giorno in orario 7:45 – 13:45 e 16:00 – 22:00  
301 giorni l'anno



## Stazione Mobile Centro Storico

8 unità/giorno in orario 7:45 – 13:45 e 16:00 – 22:00  
301 giorni l'anno



## Litorali Sicuri

4 unità/giorno in orario 7:45 – 13:45 e 16:00 – 22:00  
72 giorni l'anno



## Nucleo Operativo Speciale Polizia Edilizia Commerciale Ambientale




## Prossimità Centro Storico

3 unità/giorno in orario 7:45 – 13:45 e 16:00 – 22:00  
301 giorni l'anno



# EMERGENZA COVID 19

*Durante il periodo della pandemia causata dal virus COVID19, le attività del Settore sono state particolarmente orientate alla gestione della crisi in corso:*



# EMERGENZA COVID 19

*Durante il periodo della pandemia causata dal virus COVID19, le attività del Settore sono state particolarmente orientate alla gestione della crisi in corso:*

ATTIVITÀ	N°
N° DI SERVIZI DI CONTROLLO DINAMICO DEL TERRITORIO	4.920
ORE DI PATTUGLIAMENTO SUL TERRITORIO COMUNALE	30.000
ORE DI PATTUGLIAMENTO IN BORGHESE	3.980
POSTAZIONI DI CONTROLLO STRADALE	1.320
SERVIZI IN BORGHESE RIVOLTI AL CONTROLLO DEL TERRITORIO E DELLE ATTIVITÀ COMMERCIALI	1.010
ORE DI VIGILANZA NOTTURNA	2.880
PERSONE IDENTIFICATE	18.100
PERSONE DENUNCIATE EX. ARTT. 495/ 496 C.P.	8
PERSONE SANZIONATE PER VIOLAZIONI PRESCRIZIONI	1.020
ESERCIZI COMMERCIALI CONTROLLATI	1.980
TITOLARI ESERCIZI COMMERCIALI SANZIONATI PER VIOLAZIONE PRESCRIZIONI	45
ORE DI CONTROLLO AEREO DEL TERRITORIO CON AEROMOBILI A PILOTAGGIO REMOTO - DRONI	170



# EMERGENZA COVID 19

COMUNE DI SASSARI  
COMANDO DI POLIZIA MUNICIPALE

## CONSEGNA DISPOSITIVI DI PROTEZIONE INDIVIDUALE

N°

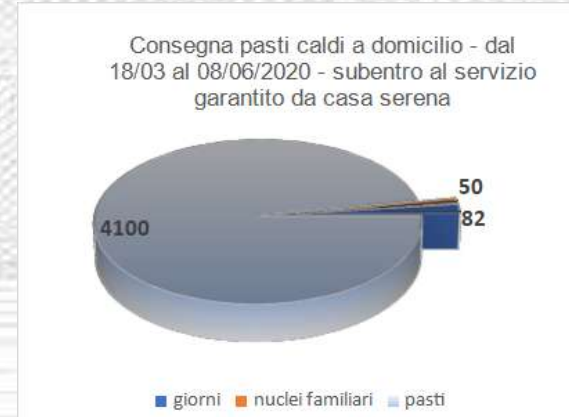
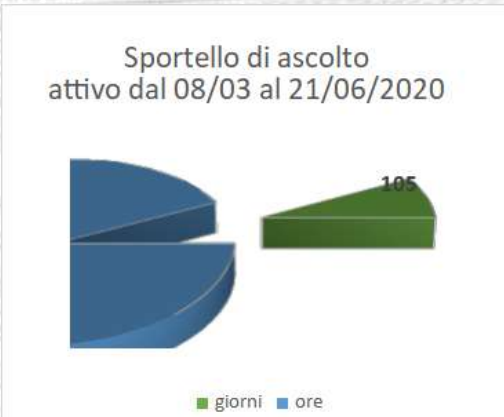
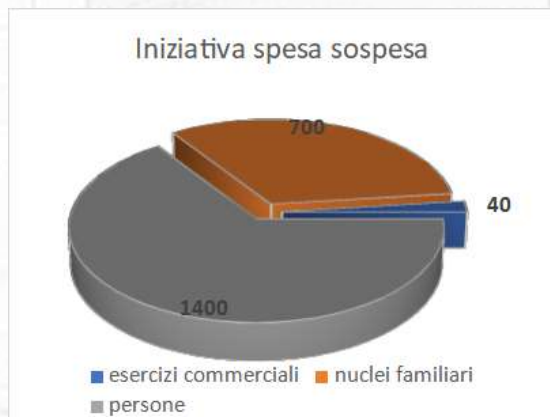
MASCHERINE TIPO CHIRURGICO	44.540 pezzi
MASCHERINE TIPO FFP2	1.240 pezzi
MASCHERINE TIPO 'DI COMUNITÀ'	41.000 pezzi
TUTE PROTETTIVE	675 pezzi
GUANTI PROTETTIVI	4.000 paia
OCCHIALI PROTETTIVI	82 paia
GEL SANIFICANTE	19.000 ml
SCHERMI PROTETTIVI	60 pezzi





# PROTEZIONE CIVILE

## EMERGENZA CORONAVIRUS ASSISTENZA ALLA POPOLAZIONE



subentro ai volontari Caritas per la consegna di pasti caldi nella struttura di Via Rolando e San Vincenzo dal 15/03 al 23/05/2020

**gg. 69**

Servizio di Presidio c/o Casa della Fraterna Solidarietà per consegna generi alimentari 18/03 – 25/06/2020

**gg. 99**

Fornitura settimanale di generi alimentari Campo Nomadi

**8**

subentro ai volontari Caritas per la consegna di pasti caldi nella struttura di Via Rolando e San Vincenzo dal 15/03 al 23/05/2020

**34**  
Nuclei familiari

**450**

I nuclei familiari beneficiari dei buoni acquisto consegnati su iniziativa dell'Amministrazione Comunale "Natale è ... Solidarietà"

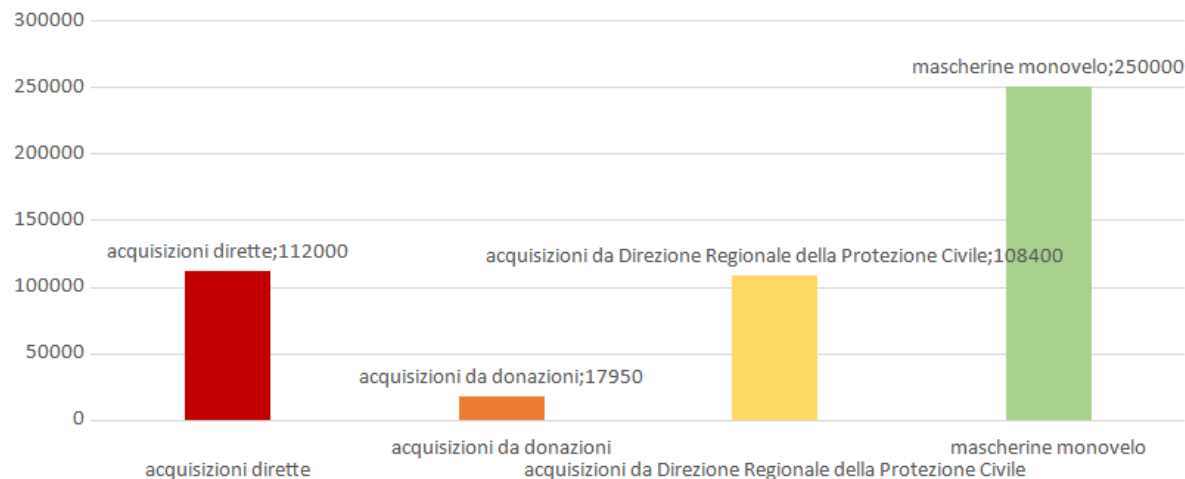
Servizio d'ordine presso Uffici Postali Comunali per Ritiro pensioni Anziani – consegna mascherine

**Marzo - aprile**

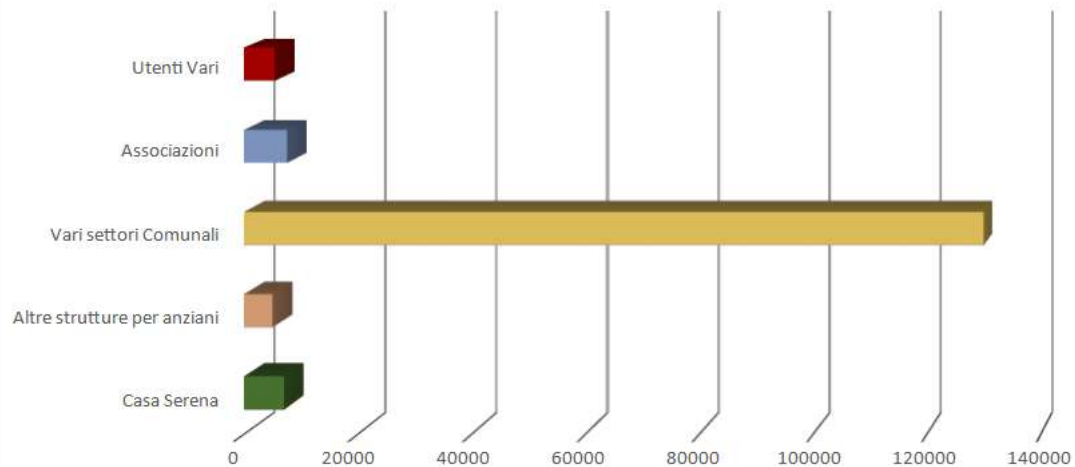


# PROTEZIONE CIVILE

Acquisizione di dispositivi di protezione individuale  
mascherine chirurgiche - FFP2 - tute protettive - visiere - guanti



Distribuzione mascherine chirurgiche



# Progetto Scuole Sicure

*Questo Comando nel mese di dicembre ha ultimato il progetto “SCUOLE SICURE”.*

*Le azioni su cui si fondava il progetto vertevano sulla prevenzione e sul contrasto dello spaccio di sostanze stupefacenti nelle aree prospicienti gli istituti scolastici e nei luoghi di ritrovo abituale degli adolescenti.*

*Il progetto si è sviluppato in due momenti:*

- il primo dedicato alla formazione e alla sensibilizzazione, rivolto agli studenti;*
- il secondo incentrato sul rafforzamento dei dispositivi di contrasto del consumo e dello spaccio di sostanze stupefacenti.*

*Sono state organizzate sessioni formative monotematiche coinvolgendo circa 800 studenti con cui, sviluppando il dibattito e il confronto, si è mirato al rafforzamento della cultura della legalità.*

*L'emergenza sanitaria imputabile all'insorgenza della pandemia ha costretto l'ufficio alla rimodulazione del progetto, sostituendo gli incontri con gli studenti già programmati in presenza con messaggi video da diffondere attraverso le piattaforme multimediali.*

*I suddetti contributi sono stati realizzati da artisti e operatori qualificati.*

*Le attività di contrasto degli illeciti hanno portato alla identificazione di 318 giovani, di cui 12 venivano segnalati alla Prefettura come consumatori di sostanze stupefacenti; cinque giovani sono stati segnalati all'autorità Giudiziaria per detenzione di sostanze stupefacenti ai fini di spaccio.*

*Sono state eseguite 4 perquisizioni domiciliari e sequestrati, in totale, circa 100 gr. di sostanza stupefacente detenuta da studenti.*

*È stato tratto in arresto un uomo colto in flagranza di reato, sono stati denunciati a piede libero alcuni pregiudicati.*

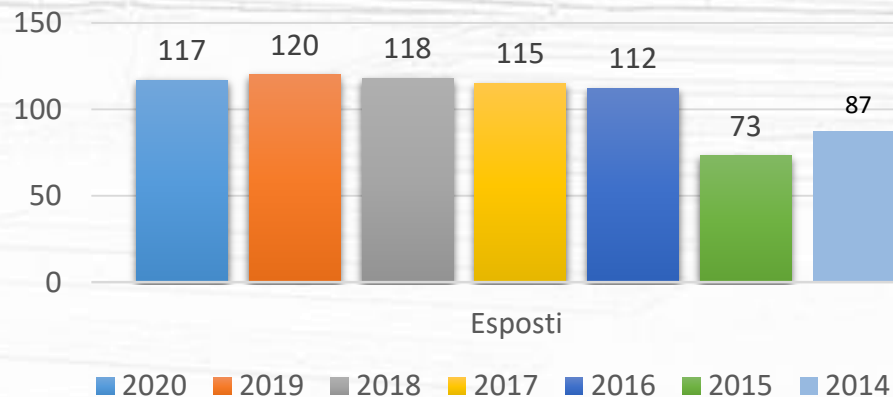


# Ufficio

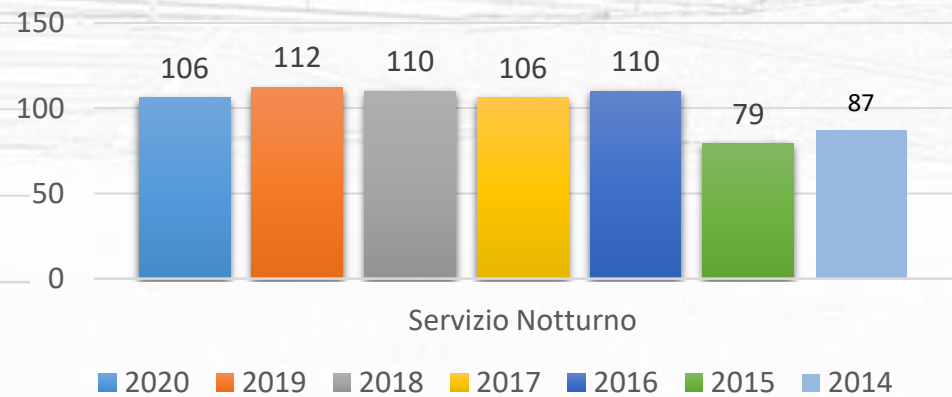
## Monitoraggio e Qualità Urbana

ATTI	2020	2019	2018	2017	2016
GESTIONE ESPOSTI IN CARICO AL SETTORE	117 -2,5%	120	118	115	112
PREDISPOSIZIONE DISPOSIZIONI PER IL SERVIZIO NOTTURNO	106 -5,3%	112	110	106	110
GESTIONE RELAZIONI DI SERVIZIO (denunce, occupazioni abusive, cadute pedoni, danneggiamenti veicoli, disturbo della quiete e al riposo delle persone)	698 -2,8%	718	702	627	462
TRASMISSIONE RICHIESTE DI RISARCIMENTO	88 -24%	116	80	50	115

### Esposti



### Servizi Notturmi



# Ufficio

## Gestione Risorse e Organizzazione e Segreteria Amministrativa

<b>ATTI</b>	<b>2020</b>	<b>2019</b>	<b>2018</b>	<b>2017</b>	<b>2016</b>
ESPLETAMENTO DI GARE, TRATTATIVE E AFFIDAMENTI	135	110	96	63	42
PREDISPOSIZIONE DETERMINAZIONI DIRIGENZIALI	316	308	342	108	172
PROPOSTE DI DELIBERAZIONE PER LA GIUNTA ED IL CONSIGLIO COMUNALE	24	21	34	10	12
PREDISPOSIZIONE DISPOSIZIONI DI SERVIZIO E PROVVEDIMENTI DATORIALI	45	42	36	46	80
TRATTAMENTI SANITARI OBBLIGATORI	65	83	100	93	75
PROVVEDIMENTI DI LIQUIDAZIONE	219	226	168	127	123
GESTIONE AUTORIZZAZIONI TRASPORTO SALME	83	47	58	66	42
RICHIESTE INTERVENTI VARI (RIPARAZIONI E MANUTENZIONI)	26	48	40	37	53
GESTIONE PROTOCOLLO GENERALE, POSTA, EMAIL	21.646	29.210	26.681	23.414	25.612

# Ufficio Studi e Ricerche

## 24 Corsi di formazione rivolti al personale del Comando di Polizia Locale tra cui:

- Master in 'Disaster management'
- Master in Psichiatria forense
- Polizia Commerciale, Gestione Centrale Operativa, Polizia Giudiziaria
- Anti corruzione, Diritto di Accesso
- Aggiornamento alle nuove normative
- Tecniche di contrasto dello spaccio di stupefacenti
- Protezione Civile e Sicurezza sui luoghi di lavoro

*A causa della pandemia la maggior parte dei corsi si sono svolti in modalità online*

